

CHIFFRES CLÉS

des missions locales en 2016

LES JEUNES EN MISSION LOCALE

Les missions locales accompagnent les jeunes de 16 à 25 ans pour favoriser l'accès à l'emploi et à l'autonomie.



- **1 181 000** reçus en **entretien**
- **737 000** en **demande d'insertion**
(au 31/12/2016)
- **427 000** reçus en **premier accueil**

Source i-milo/DARES 2016

L'ACCÈS À L'EMPLOI ET À LA FORMATION

549 000 jeunes entrés en situation professionnelle

Entrées **en emploi**

566 000



dont **Contrats aidés**

108 000



dont en **alternance**

37 000



Entrées **en formation**

250 000



Retours
en **formation initiale**

15 000

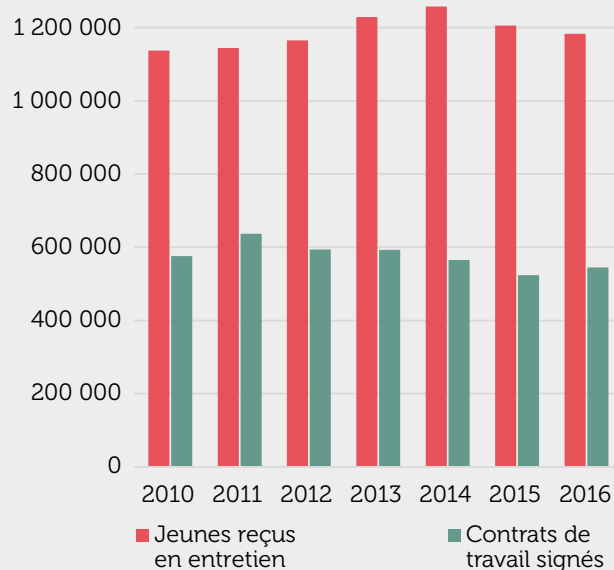


Immersion **en entreprise**

141 000



Évolution du nombre de jeunes reçus en entretien et du nombre de contrats de travail signés



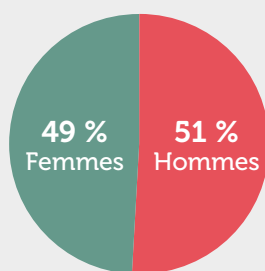
Source i-milo/DARES 2016

CHIFFRES CLÉS

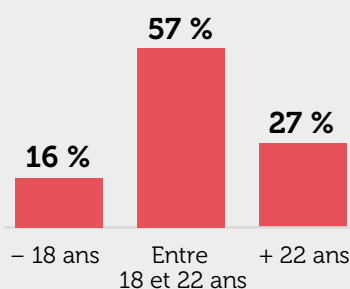
des missions locales en 2016

LE PROFIL DES JEUNES EN PREMIER ACCUEIL

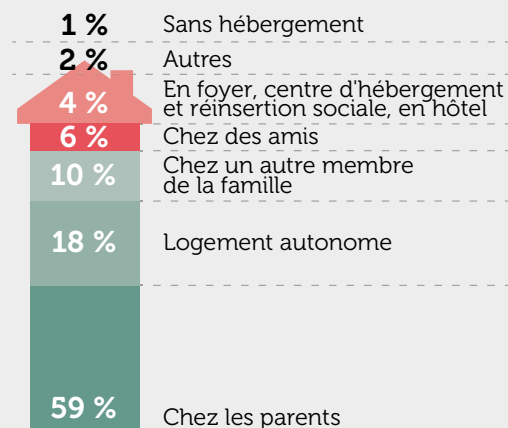
Sexe




Âge



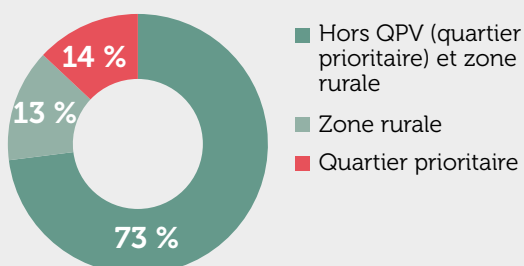
Logement



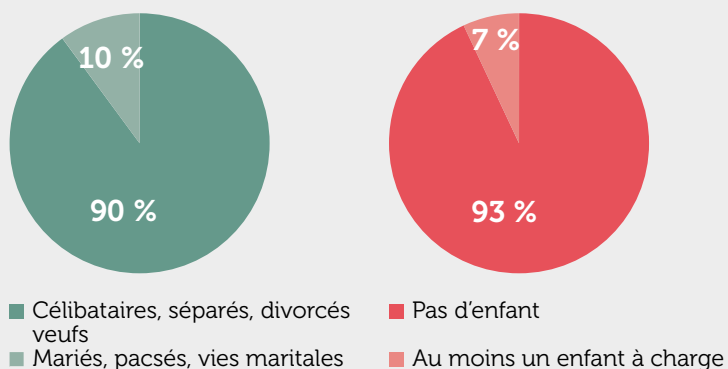
Formation



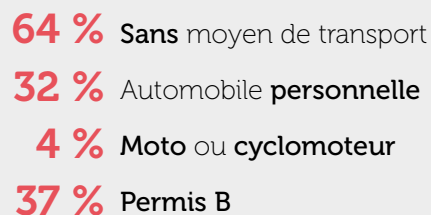
Zone d'habitation



Situation Familiale



Mobilité



CHIFFRES CLÉS

des missions locales en 2016

LES PARCOURS D'ACCOMPAGNEMENT

83 000

Jeunes entrés en Civis

(Contrat d'insertion dans la vie sociale : pour accompagner les jeunes en difficulté vers l'emploi durable)

54 000¹

**Entrées dans l'expérimentation
Garantie jeunes**

(accompagnement intensif et global combiné à une allocation mensuelle garantie)

142 000²

Jeunes entrés en délégation de PPAE

en partenariat avec Pôle emploi

93 000

Jeunes sortis de Civis

en emploi ou en formation

73 000³

Emplois d'avenir signés

(Contrat d'aide à l'insertion destiné aux jeunes particulièrement éloignés de l'emploi sous forme de CDD ou CDI de 1 à 3 ans)

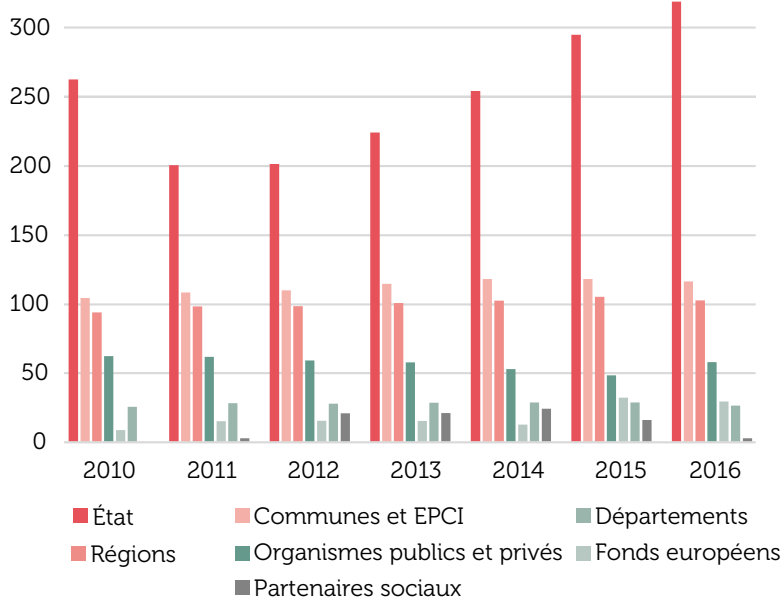
Source i-milo/DARES 2016 – 1 : Source ASP/DGEFP/MPP – 2 : Source Pôle emploi/DGEFP/MPP – 3 : Source ASP/DGEFP/MPP

LE RÉSEAU DES MISSIONS LOCALES



6 924 lieux d'accueil
13 501 professionnels de l'insertion
13 animations régionales
1 087 référents entreprise

Le financement des missions locales :
Évolution des financements par financeur de 2010 à 2016



Source i-milo/DARES 2016

CHIFFRES CLÉS

des missions locales en 2016

L'OFFRE DE SERVICE DES MISSIONS LOCALES

Dans sa vocation à accompagner les jeunes vers l'emploi et l'autonomie, la mission locale propose une offre de service complète.

Logement



176 missions locales proposent un hébergement d'urgence par l'intermédiaire du SAMU social

219 missions locales développent un partenariat avec un foyer de jeunes travailleurs

Mobilité



297 missions locales mettent en place l'aide financière à la mobilité

160 missions locales proposent des ateliers de mobilité

216 missions locales ont des référents mobilité

Santé



362 missions locales travaillent en partenariat avec la Caisse primaire d'assurance maladie

254 missions locales proposent les services d'un psychologue

344 missions locales mènent une action d'accès au droit à une couverture maladie

Numérique



321 missions locales proposent un libre accès à internet

132 missions locales sont labellisées « Espace Public Numérique »

5 391 jeunes bénéficient de cursus numérique en partenariat avec la Fondation Orange

Radicalisation Discrimination

200 missions locales ont une procédure interne de gestion des situations inquiétantes

185 missions locales ont formé les professionnels aux discriminations

191 missions locales ont animés des ateliers sur le thème « Valeurs de la République »

Relation entreprises



8 283¹ salariés d'entreprise ou retraités parrainent des jeunes

339 missions locales proposent un service d'aide à la création d'entreprise

174 657² entreprises en contact

Justice



324 missions locales travaillent avec les services de la justice

134 missions locales interviennent en milieu carcéral