DIRECTION GENERALE DE LA GENDARMERIE NATIONALE
DIRECTION GENERALE DE LA POLICE NATIONALE

ETUDE NATIONALE DES DECES AU SEIN DU COUPLE

- ANNEE 2007 -

DECES AU SEIN DU COUPLE
ETUDE NATIONALE DE L'ANNEE 2007

En France, au cours de l'année 2007, **192 personnes** sont décédées, victimes de leur partenaire ou ex-partenaire de vie.

De l'étude, il ressort :

1 femme décède tous les 2,5 jours,
victime de son compagnon ou ex-compagnon.

1 homme décède tous les 14 jours,
victime de sa compagne ou ex-compagne.

Cette violence s'exerçant dans le cadre familial, **1 jeune enfant** a également été victime des violences mortelles exercées par l'homme sur sa compagne.

En incluant les suicides des auteurs et les homicides de tiers, ces violences mortelles ont occasionné au total le décès de **266 personnes.**

Les morts violentes au sein du couple sont en **augmentation de 14%** par rapport à 2006, en particulier en zone de compétence gendarmerie. Les causes principales qui semblent se dessiner sont l'inactivité grandissante dans les couples et les difficultés de plus en plus prégnantes de la vieillesse.

Cette étude met en exergue :

- que la majorité des homicides a eu lieu dans des couples dont la situation matrimoniale était établie (mariage, concubinage).
- que, cependant, la séparation apparaît comme la cause la plus souvent présente dans le passage à l'acte des auteurs d'homicides au sein du couple.
- que ces faits ont été perpétrés le plus fréquemment dans des couples où l'un, voire les deux partenaires, ne travaillaient pas ou plus.
- que les couples de plus de 70 ans sont touchés par des difficultés de vie qui mènent à des actes parfois proches de l'euthanasie.

Enfin, la répartition géographique de ces faits est très hétérogène mais aucune région n'est épargnée. Il convient de souligner que la petite et grande couronne parisienne ainsi que le Nord et le pourtour méditerranéen sont les territoires les plus durement touchés.

1. LA METHODE UTILISEE

La méthode utilisée est la sollicitation systématique des services de police et unités de gendarmerie concernés par des homicides commis à l'encontre de partenaires, hommes ou femmes, quel que soit leur statut : conjoints, concubins, pacsés ou « anciens » dans ces trois catégories.

La délégation aux victimes a traité individuellement chaque dossier.

2. LES PRINCIPAUX RESULTATS

Il ressort de l'étude que ***94 faits*** ont été recensés en ***zone police*** (dont 25 traités par la police judiciaire) et ***98 faits*** en ***zone gendarmerie*** (respectivement 93 et 75 en 2006).

Au total, il a été commis ***192 atteintes volontaires à la vie***, qu'il s'agisse d'assassinats (23), d'homicides volontaires (156), ou de violences ayant entraîné la mort sans intention de la donner (13).

Les femmes sont toujours majoritairement les victimes (166 soit **86,5 % des cas**).
Sur les **26 femmes auteurs** d'homicide sur des hommes (11 en zone police et 15 en zone gendarmerie) qui ont été recensées, **10 d'entre elles étaient victimes** de violences de la part de leur partenaire (dont 7 en zone gendarmerie).

Aucun fait dans des couples de même sexe n'a été répertorié cette année (4 en 2006).

Il ressort donc qu'au cours de l'année 2007, ***une femme est décédée tous les 2,5 jours***, victime de son compagnon ou ex-compagnon
et ***un homme est mort tous les 14 jours,*** tué par sa compagne ou ex-compagne.

Rappelons qu'en 2006, le rapport était d'une femme tous les 3 jours et d'un homme tous les 13 jours.

Au cours de cette même année 2007, au travers de l'état 4001, en France métropolitaine et d'Outre-mer, ce sont 1096 faits qui ont été constatés dans le cadre d'homicides de toutes natures (règlements de compte entre malfaiteurs, homicides pour voler ou à l'occasion de vols, homicides pour autres motifs, violences suivies de mort). Les meurtres dans le couple représentent donc ***18% des faits d'homicide commis sur le plan national***.

3. L'ETUDE DETAILLEE DES FAITS

La spécificité de ces violences entraîne les constats suivants :

3.1 Les victimes collatérales

En 2006, on avait déploré le décès de 11 jeunes enfants. L'année 2007 a été moins meurtrière envers ces victimes : **1 enfant** a été tué en zone gendarmerie.

Cependant, dans **15** affaires (9 en zone gendarmerie et 6 en zone police), les meurtres ont été commis **devant les enfants**, dont 2 cas par les mères.

Par ailleurs, **7** personnes proches des victimes ont également été tuées par des auteurs masculins : dont 2 fils majeurs des couples et la mère d'une femme victime.

Ainsi, **8 autres personnes** sont décédées de violences mortelles exercées dans le couple.

Enfin, **1 tentative** d'homicide a été perpétrée sur un proche de la victime.

3.2 Les suicides

Le suicide ou la tentative de suicide de l'auteur reste une autre spécificité de cette violence. Ainsi, **66 auteurs, uniquement masculins** (dont 35 en zone gendarmerie) se sont suicidés et **12** ont tenté de le faire.

L'ensemble des cas a donc entraîné ***74 décès complémentaires***
et par conséquent ***la mort de 266 personnes***.

Année	**2006**	**2007**
Auteur homme sur victime femme	135	166
Auteur femme sur victime homme	29	26
Auteur femme sur victime femme	2	0
Auteur homme sur victime homme	2	0
Total des décès dans le couple	**168**	**192**
Suicide auteur	46 (dont 1 femme)	66 hommes
Tentative de suicide auteur	17 (14 hommes + 3 femmes)	12 hommes
Victimes collatérales	14 dont 11 enfants	8 dont 1 enfant
Nb total de morts	**228**	**266**

3.3 La situation matrimoniale

C'est dans les **couples mariés** que l'on trouve le plus de décès : soit **91**. 63 couples vivaient en concubinage, 37 étaient séparés ou divorcés (14 faits concernent des anciens conjoints et 23 des anciens concubins) et 1 couple était pacsé.

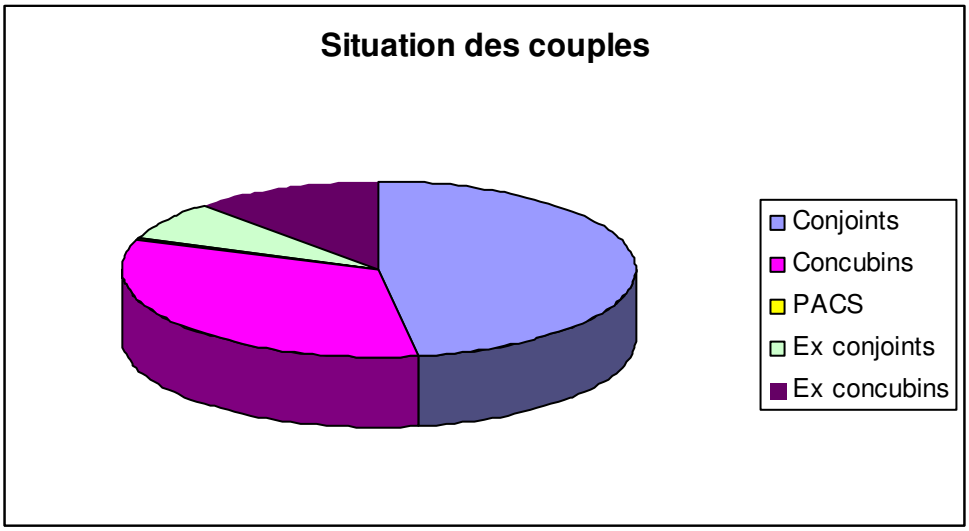

3.4 Le contexte des décès

En cours ou passée, la ***séparation*** apparaît toujours comme une cause principale du passage à l'acte et donc une période à risque : **69 cas**, comme la dispute (68). Viennent ensuite la jalousie (36), la maladie (20), le drame de la vieillesse (12) et le motif financier (5).

Dans nombre de faits, causes et circonstances peuvent se combiner (séparation et alcool, dispute et alcool, séparation et dispute..).

Dans un seul des cas étudiés, la femme a été tuée par son ex-concubin lors d'une dispute liée à la garde de leur enfant.

Dans ***47 cas, il existait de la violence antérieure*** de la part du partenaire masculin (dont 31 en zone police). Sur les 26 femmes auteurs, **10** étaient victimes de violences antérieures dont 7 en zone gendarmerie. Pour nombre de ces faits, la violence n'avait jamais été dénoncée. Cela démontre que les violences exercées au sein du couple peuvent se développer et atteindre leur paroxysme sans que les services de police ou unités de gendarmerie en soient avisés.

De même, il n'est pas systématiquement permis de déterminer les motivations du geste meurtrier, ni de connaître d'éventuels antécédents de violence, en cas de suicide des auteurs.

Enfin**, l'alcool** était présent dans **39 cas** (22 en zone police)**,** soit ***20% du total***.
Par ailleurs, on recense **16** cas de **« couples »** alcooliques : 8 dans chaque zone.
Dans 4 faits (dont 3 en zone police), les auteurs étaient sous l'emprise de la drogue.

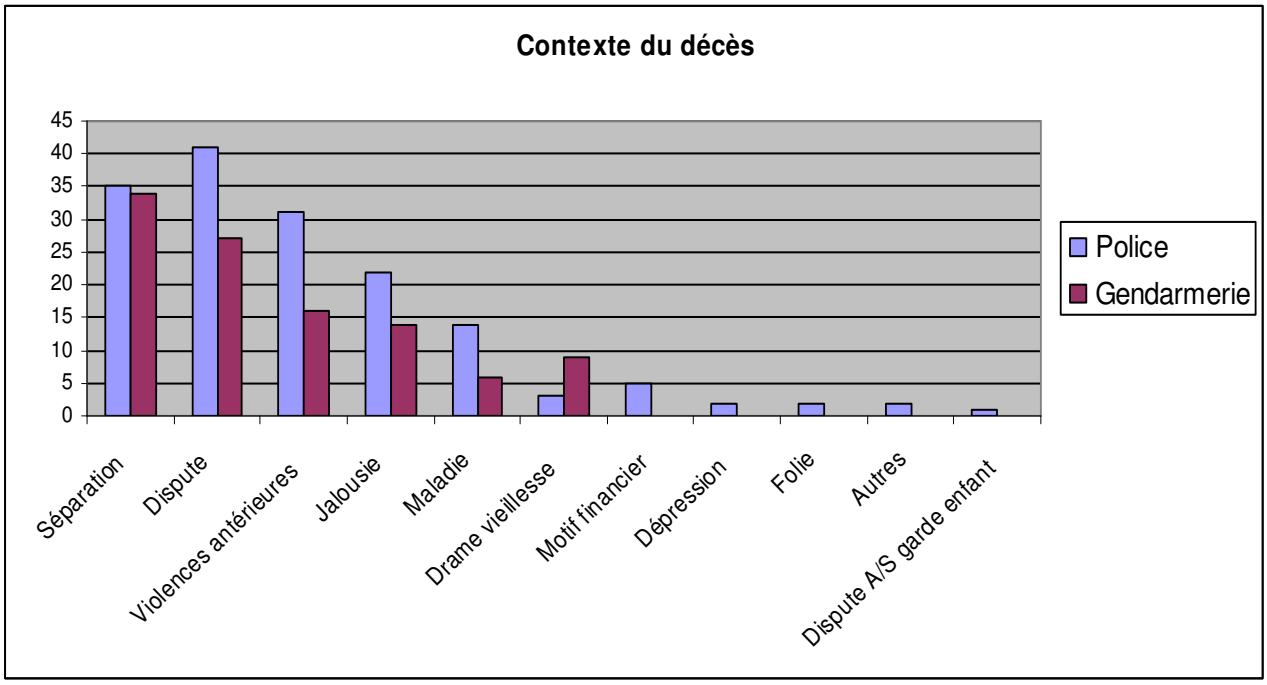

3.5 La nationalité

24 auteurs (27 en 2006) et **17 victimes** (19 en 2006) étaient de **nationalité étrangère**, dont respectivement 16 et 14 hors Union européenne, la majorité en zone police.

3.6 Les catégories socio-professionnelles

Dans ***114*** homicides, les **auteurs** étaient ***en inactivité*** (105 en 2006), soit 59% : 54 retraités (dont 26 en zone police), 53 sans emploi (dont 31 en zone gendarmerie), 7 en arrêt maladie ou en invalidité.

La représentation des **victimes** en inactivité est quasiment la même avec **116 cas**, soit 60% : 68 sans emploi (dont 37 en zone gendarmerie), 44 retraités (à égalité entre les 2 zones) et 4 en arrêt maladie ou invalidité.

On constate une nette progression du nombre des retraités par rapport à l'année précédente, tant pour les auteurs (35 en 2006) que pour les victimes (29).

Pour ***84*** couples (dont 44 en zone police), ***les 2 sont en inactivité***, soit 44% des cas.

Pour les actifs, la catégorie professionnelle la plus représentée est toujours celle des employés : essentiellement pour les victimes avec 36 cas contre 27 pour les auteurs. Chez ces derniers, ce sont les ouvriers qui viennent ensuite dans 19 cas.

Catégories socio-professionnelles	**Auteurs**	**Victimes**
Sans profession ou sans emploi	53	68
En arrêt maladie ou invalidité	7	4
Retraité	54	44
Fonctionnaire	8	7
Cadre	6	4
Cadre supérieur	0	1
Ouvrier	19	6
Artisan	6	2
Employé	27	36
Commerçant	4	3
Profession libérale	0	7
Autres	1	3
Profession non communiquée	7	7
TOTAL	**192**	**192**

3.7 L'âge

Dans les différentes tranches d'âge, on relève que les **auteurs de 41/50** ans sont particulièrement impliqués dans ce type d'actes (54), puis ceux de 51/60 (39).
Quant aux **victimes**, quatre tranches sont concernées de façon quasiment égale : 31/40 (40), 18/30 (37), 41/50 (36) et 51/60 (34).

En 2007, on constate
***une nette augmentation du nombre de décès dans les couples âgés, voire très âgés* :**

- 49 auteurs ont **plus de 60 ans** (33 en 2006), soit le quart, et 20 d'entre eux avaient plus de 80 ans. **45 victimes** ont plus de 60 ans (27 en 2006), dont 11 plus de 80 ans.
- les plus de 60 ans sont plus particulièrement recensés en zone de compétence police (28 auteurs et 26 victimes).

C'est bien sûr parmi les personnes âgées que l'on trouve le plus grand nombre de contextes de maladies, de drames liés au grand âge, voire d' « euthanasies ».

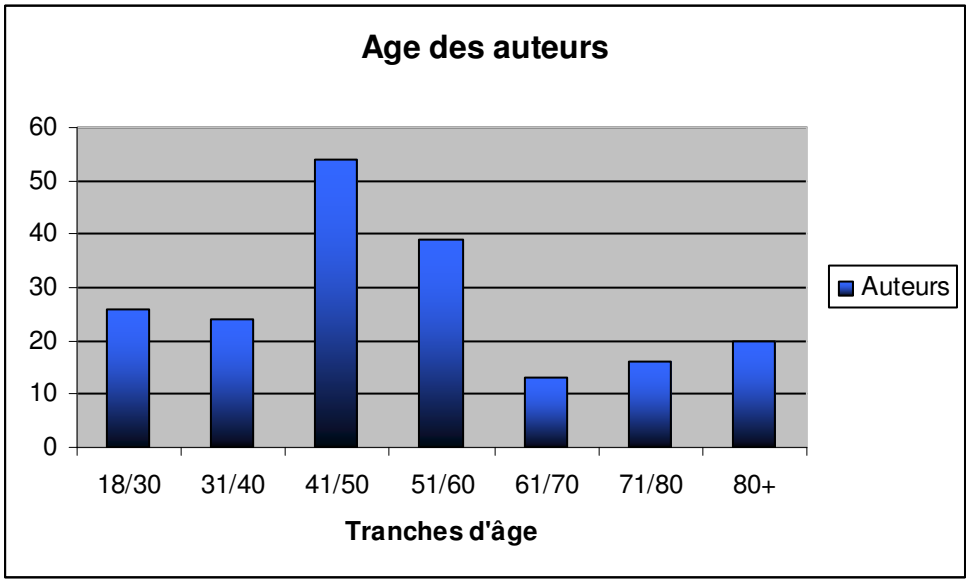

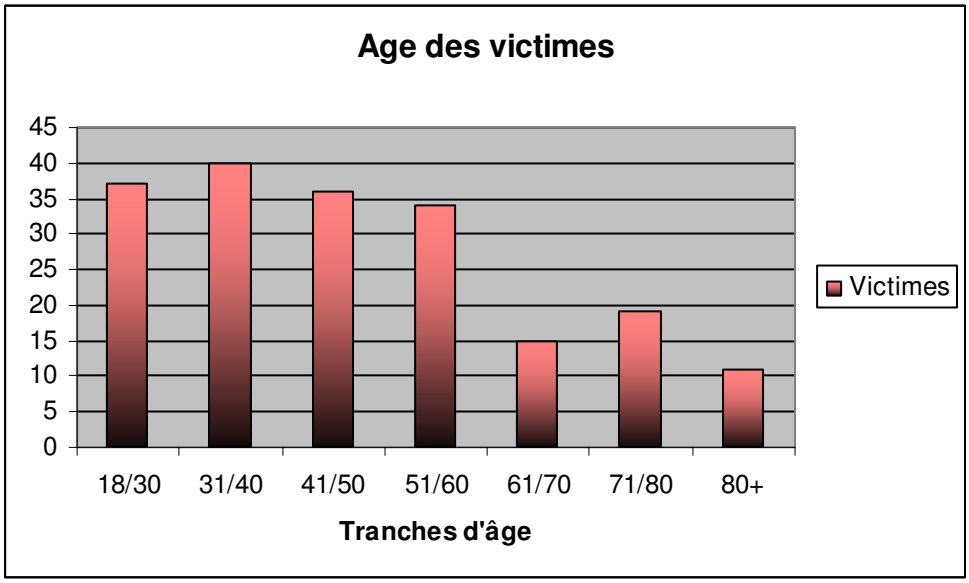

Tranche d'âge	auteurs			victimes		
	ZPN	ZGN	TOTAL	ZPN	ZGN	TOTAL
Jusqu'à 25 ans	4	9	**13**	5	10	**15**
De 26 à 30 ans	7	6	**13**	17	5	**22**
De 31 à 35 ans	10	3	**13**	6	7	**13**
De 36 à 40 ans	5	6	**11**	12	15	**27**
De 41 à 45 ans	17	16	**33**	9	10	**19**
De 46 à 50 ans	9	12	**21**	6	11	**17**
De 51 à 55 ans	7	12	**19**	5	13	**18**
De 56 à 60 ans	7	13	**20**	8	8	**16**
De 61 à 65 ans	6	2	**8**	4	3	**7**
De 66 à 70 ans	0	5	**5**	4	4	**8**
De 71 à 75 ans	3	1	**4**	3	2	**5**
De 76 à 80 ans	6	6	**12**	7	7	**14**
Plus de 80 ans	13	7	**20**	8	3	**11**

3.8 Le mode opératoire

Le moyen le plus souvent utilisé cette année par les auteurs est l'**arme à feu** avec **75** cas (essentiellement en zone rurale : 44) puis l'arme blanche : 53 cas (en 1ère place l'année précédente), suivies à égalité par la strangulation (surtout en zone police : 19) et les coups : 27 (dont 16 en zone police).

Dans un cas, une femme enceinte de 4 mois est décédée des suites d'un viol commis avec actes de torture par son ancien concubin.

Les **auteurs féminins** ont utilisé à **10** reprises une **arme blanche** (6 en zone police), 8 fois une arme à feu (5 en zone gendarmerie), 3 fois la strangulation comme les coups.

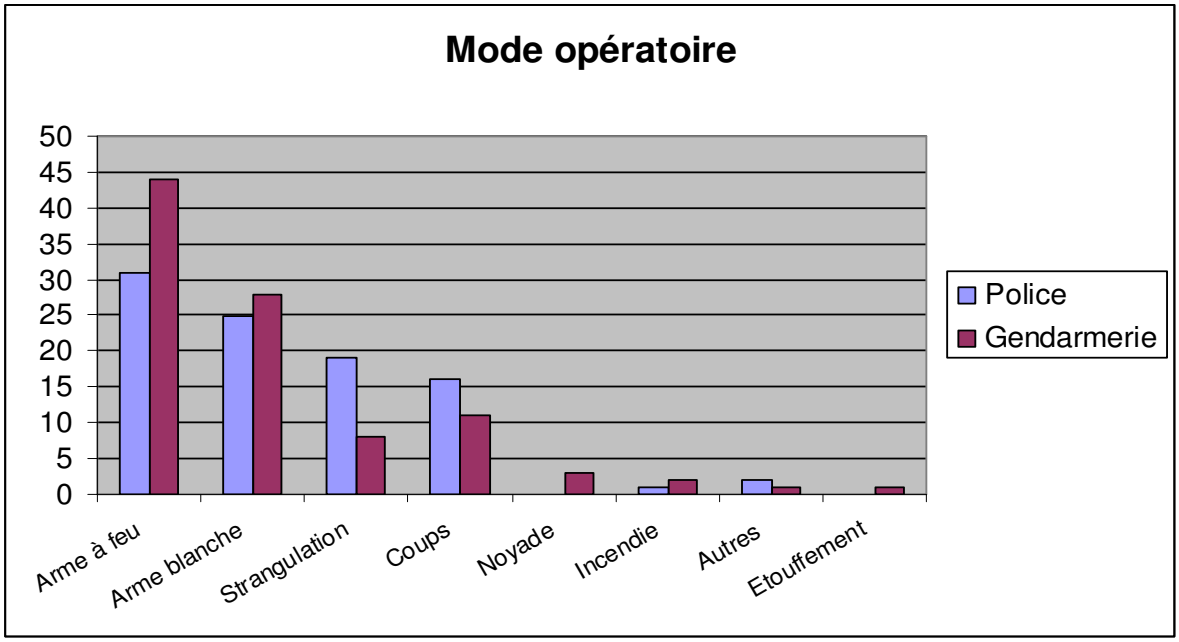

3.9 La répartition mensuelle des faits

Au regard du tableau ci-après, on constate qu'il n'y a pas forcément de corrélation entre les zones rurale et urbaine.

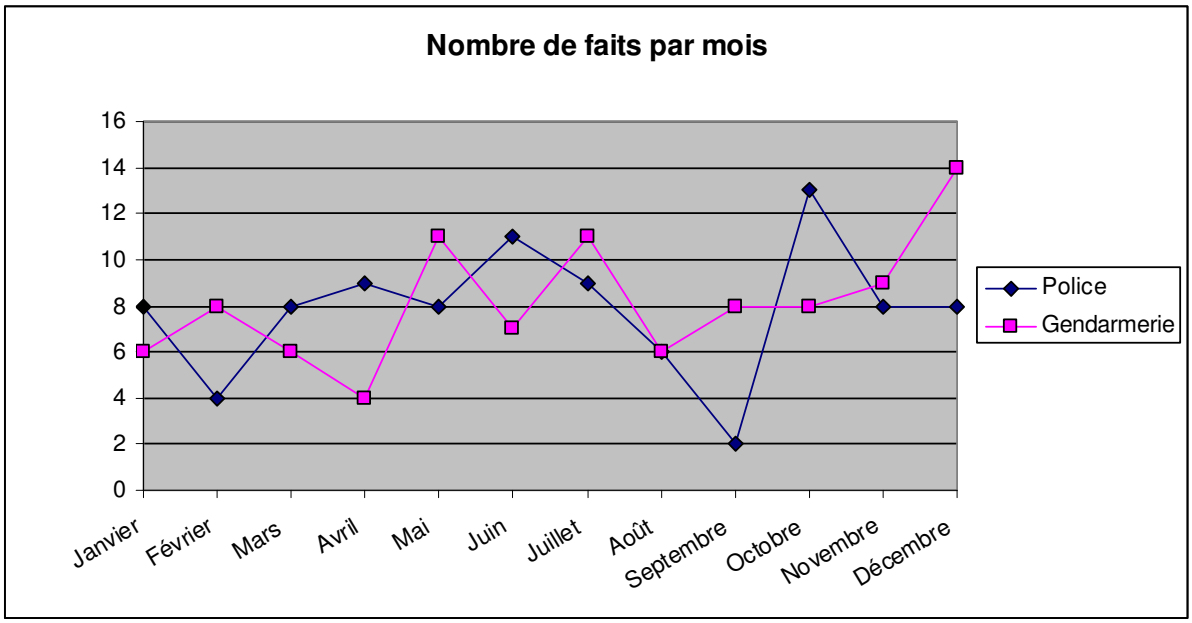

3.10 La répartition géographique

Cette année, c'est le département du ***Nord*** qui vient en tête avec **12** homicides dont 8 en zone gendarmerie (5 de plus qu'en 2006).

Viennent ensuite le Gard (9 dont 8 en zone gendarmerie - 7 de plus qu'en 2006), la Seine-Saint-Denis (8 comme l'an dernier pour la police), puis les Bouches-du-Rhône, la Gironde, la Seine-Maritime (1 seul en 2006) et le Val-de-Marne (2 en 2006), chacun avec 7 décès. On relève 5 décès pour les Alpes-Maritimes et la Seine-et-Marne.

30 départements n'ont recensé aucun homicide dans le cadre familial (29 en 2006).

Enfin, pour les départements et collectivités d'Outre-mer, le bilan est le suivant : 4 à La Réunion, 3 à la Guadeloupe, 2 en Guyane et Nouvelle Calédonie, 1 à la Martinique.

Départements	ZGN	ZPN	Total 2007	Total 2006	Variable	Population 2006
01 Ain	2	0	2	1	↗	564 998
02 Aisne	1	0	1	0	↗	536 498
03 Allier	0	0	0	1	↘	341 499
04 Alpes Hte-Provence	0	0	0	0	→	154 500
05 Hautes-Alpes	0	0	0	0	→	133 000
06 Alpes-Maritimes	1	4	5	4	↗	1 069 997
07 Ardèche	0	0	0	1	↘	303 999
08 Ardennes	1	0	1	2	↘	286 499
09 Ariège	1	0	1	0	↗	147 000
10 Aube	0	0	0	0	→	299 499
11 Aude	1	0	1	0	↗	339 499
12 Aveyron	3	0	3	0	↗	271 499
13 Bouches-du-Rhône	2	5	7	4	↗	1 916 494
14 Calvados	1	2	3	0	↗	666 498

15 Cantal	0	0	0	0	→	150 500
16 Charente	1	0	1	2	↘	344 499
17 Charente-Maritime	0	0	0	1	↘	595 998
18 Cher	1	0	1	2	↘	314 999
19 Corrèze	1	1	2	0	↗	237 499
2A Corse du Sud	0	0	0	1	↘	129 000
2B Haute-Corse	0	0	0	0	→	150 000
21 Côte-d'Or	3	1	4	0	↗	513 999
22 Côtes-d'Armor	2	0	2	0	↗	569 498
23 Creuse	1	0	1	0	↗	122 500
24 Dordogne	0	1	1	1	→	402 499
25 Doubs	0	0	0	1	↘	515 499
26 Drôme	0	1	1	2	↘	466 499
27 Eure	0	1	1	0	↗	565 498
28 Eure-et-Loir	4	0	4	1	↗	418 999
29 Finistère	3	0	3	1	↗	879 497
30 Gard	8	1	9	2	↗	684 998
31 Haute-Garonne	0	4	4	5	↘	1 169 497
32 Gers	0	0	0	0	→	179 999
33 Gironde	3	4	7	5	↗	1 386 996
34 Hérault	2	1	3	3	→	992 497
35 Ille-et-Vilaine	0	0	0	0	→	938 497
36 Indre	0	1	1	1	→	231 999
37 Indre-et-Loire	0	0	0	1	↘	571 498
38 Isère	2	1	3	2	↗	1 171 997
39 Jura	1	0	1	0	↗	255 499
40 Landes	0	0	0	0	→	359 499
41 Loir-et-Cher	0	0	0	1	↘	322 499
42 Loire	0	0	0	1	↘	732 998
43 Haute-Loire	0	1	1	0	↗	217 999
44 Loire-Atlantique	1	0	1	1	→	1 219 497
45 Loiret	1	3	4	0	↗	644 998
46 Lot	0	0	0	1	↘	168 500
47 Lot-et-Garonne	0	1	1	2	↘	318 999
48 Lozère	0	0	0	0	→	77 500
49 Maine-et-Loire	0	0	0	2	↘	758 998
50 Manche	0	0	0	1	↘	489 499
51 Marne	4	0	4	2	↗	566 498
52 Haute-Marne	0	0	0	1	↘	186 499
53 Mayenne	0	0	0	0	→	299 499
54 Meurthe-et-Moselle	0	1	1	3	↘	723 998
55 Meuse	0	0	0	0	→	192 499
56 Morbihan	2	1	3	1	↗	693 498
57 Moselle	1	1	2	3	↘	1 039 497
58 Nièvre	1	0	1	1	→	221 499
59 Nord	4	8	12	7	↗	2 583 493
60 Oise	2	1	3	2	↗	789 998
61 Orne	0	0	0	1	↘	292 999
62 Pas-de-Calais	3	1	4	7	↘	1 459 496
63 Puy-de-Dôme	3	1	4	2	↗	622 998
64 Pyrénées-Atlantiques	1	1	2	1	↗	630 998
65 Hautes-Pyrénées	0	4	4	1	↗	230 499
66 Pyrénées-Orientales	1	1	2	4	↘	425 499
67 Bas-Rhin	2	0	2	5	↘	1 076 997
68 Haut-Rhin	2	0	2	4	↘	739 998
69 Rhône	0	1	1	4	↘	1 667 495
70 Haute-Saône	1	0	1	0	↗	234 999
71 Saône-et-Loire	0	0	0	0	→	545 998

72 Sarthe	2	0	2	1	↗	**554 998**
73 Savoie	1	0	1	1	→	**403 499**
74 Haute-Savoie	2	0	2	0	↗	**693 498**
75 Paris	0	2	2	1	↗	**2 167 994**
76 Seine-Maritime	1	6	7	1	↗	**1 245 496**
77 Seine-et-Marne	1	4	5	4	↗	**1 267 496**
78 Yvelines	0	2	2	7	↘	**1 398 496**
79 Deux-Sèvres	0	1	1	1	→	**353 499**
80 Somme	1	0	1	2	↘	**559 498**
81 Tarn	0	1	1	1	→	**364 999**
82 Tarn-et-Garonne	1	0	1	1	→	**222 999**
83 Var	1	1	2	6	↘	**973 997**
84 Vaucluse	0	1	1	3	↘	**532 998**
85 Vendée	2	0	2	1	↗	**592 998**
86 Vienne	0	1	1	3	↘	**418 999**
87 Haute-Vienne	0	1	1	0	↗	**364 999**
88 Vosges	0	0	0	1	↘	**382 999**
89 Yonne	0	0	0	2	↘	**342 499**
90 Territoire de Belfort	0	0	0	0	→	**140 000**
91 Essonne	0	0	0	2	↘	**1 193 497**
92 Hauts-de-Seine	0	2	2	4	↘	**1 531 996**
93 Seine-Saint-Denis	0	8	8	8	→	**1 484 996**
94 Val-de-Marne	1	6	7	2	↗	**1 292 996**
95 Val-d'Oise	0	2	2	2	→	**1 153 497**
971 Guadeloupe	3	0	3	3	→	***447 002***
972 Martinique	1	0	1	3	↘	***399 002***
973 Guyane	2	0	2	1	↗	***201 996***
974 Réunion	2	2	4	4	→	***783 996***
Polynésie	0	0	0	1	↘	
Nouvelle Calédonie	2	0	2	0	↗	***232258***
TOTAL	97	94	191	168		
	1 cas non localisé					

3.11 Les homicides hors du couple

Cette année, il a été recensé comme suit les meurtres perpétrés hors du couple et qui ne font pas l'objet d'une circonstance aggravante telle que définie par le code pénal :

- 16 homicides (13 de femmes et 3 d'hommes) : par amant(e), petit ami ou ex.
- 4 homicides d'hommes par des rivaux anciens ou nouveaux.

Par ailleurs, quelques cas particuliers sont à signaler tels :

- un père en instance de divorce, auteur d'un triple infanticide.
- un homme qui tue la grand-mère de sa petite amie, blesse cette dernière et se suicide.

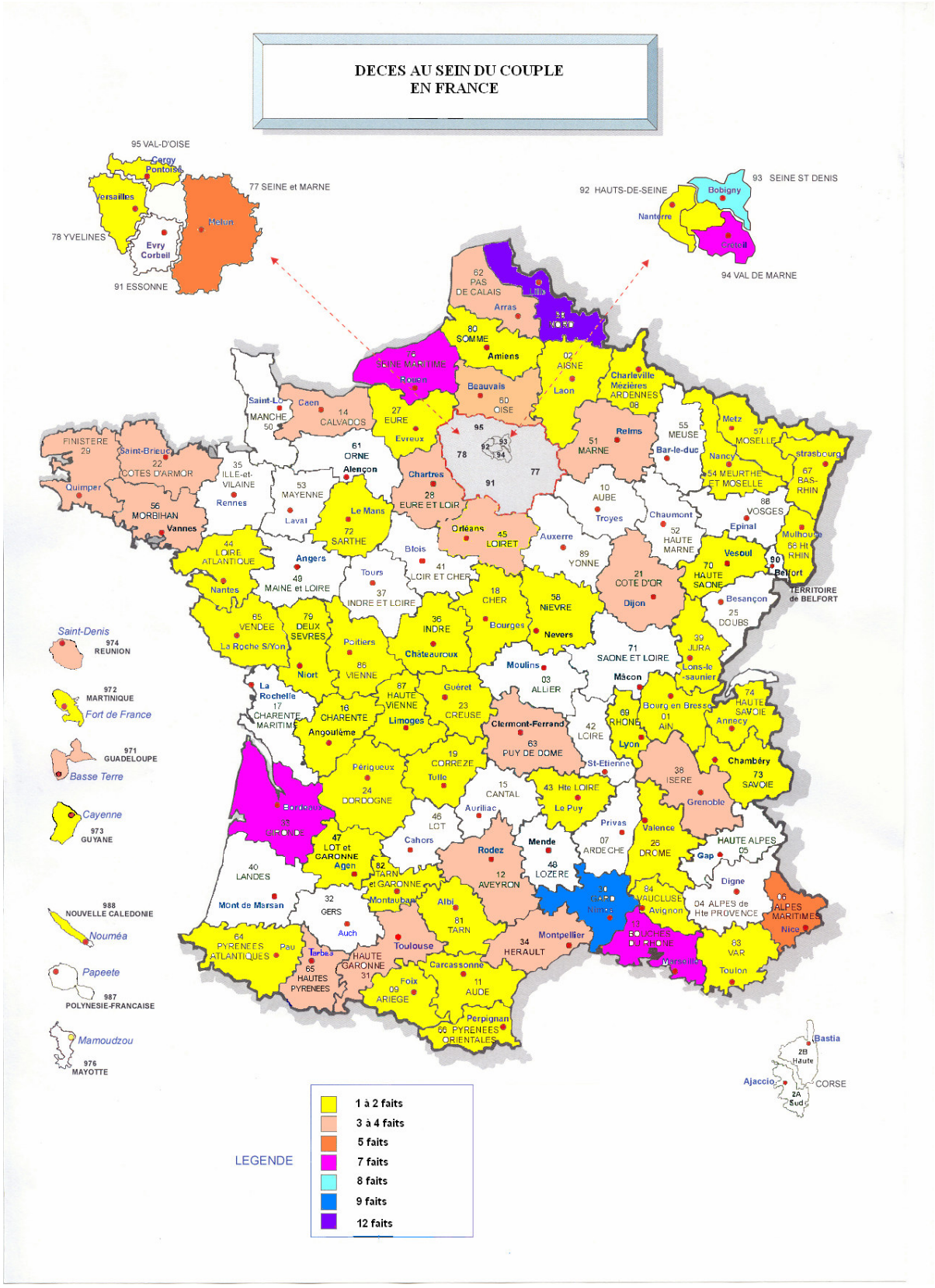
DECES AU SEIN DU COUPLE
EN FRANCE
95 VAL-D'OISE
Cergy Pontoise
Versailles
78 YVELINES
Evry Corbeil
91 ESSONNE
Melun
77 SEINE et MARNE
92 HAUTS-DE-SEINE
Nanterre
93 SEINE ST DENIS
Bobigny
Créteil
94 VAL DE MARNE
62 PAS DE CALAIS
Arras
59 NORD
Lille
80 SOMME
Amiens
76 SEINE MARITIME
Rouen
02 AISNE
Laon
Charleville Mézières
08 ARDENNES
Beauvais
60 OISE
Caen
14 CALVADOS
Saint-L
50 MANCHE
27 EURE
Evreux
95
93
92
94
78
91
77
51 MARNE
Reims
55 MEUSE
Bar-le-duc
Metz
57 MOSELLE
Nancy
54 MEURTHE ET MOSELLE
strasbourg
67 BAS-RHIN
FINISTERE 29
Quimper
Saint-Brieuc
22 COTES D'ARMOR
35 ILLE-et-VILAINE
Rennes
61 ORNE
Alençon
Chartres
28 EURE ET LOIR
53 MAYENNE
Laval
Le Mans
72 SARTHE
10 AUBE
Troyes
Chaumont
52 HAUTE MARNE
88 VOSGES
Epinal
Mulhouse
68 Hte RHIN
56 MORBIHAN
Vannes
44 LOIRE ATLANTIQUE
Nantes
Angers
49 MAINE et LOIRE
Blois
41 LOIR ET CHER
Orléans
45 LOIRET
Auxerre
89 YONNE
Vesoul
70 HAUTE SAONE
90 Belfort
TERRITOIRE de BELFORT
Tours
37 INDRE ET LOIRE
18 CHER
Bourges
58 NIEVRE
Nevers
21 COTE D'OR
Dijon
Besançon
25 DOUBS
85 VENDEE
La Roche S/Yon
79 DEUX SEVRES
Niort
Poitiers
86 VIENNE
36 INDRE
Châteauroux
71 SAONE ET LOIRE
Mâcon
39 JURA
Lons-le-saunier
Moulins
03 ALLIER
La Rochelle
17 CHARENTE MARITIME
16 CHARENTE
Angoulême
87 HAUTE VIENNE
Limoges
Guéret
23 CREUSE
Clermont-Ferrand
63 PUY DE DOME
42 LOIRE
St-Etienne
69 RHONE
Lyon
Bourg en Bresse
01 AIN
74 HAUTE SAVOIE
Annecy
Chambéry
73 SAVOIE
38 ISERE
Grenoble
Périgueux
24 DORDOGNE
19 CORREZE
Tulle
15 CANTAL
Aurillac
43 Hte LOIRE
Le Puy
Bordeaux
33 GIRONDE
46 LOT
Cahors
47 LOT et GARONNE
Agen
Mende
48 LOZERE
Rodez
12 AVEYRON
Privas
07 ARDECHE
Valence
26 DROME
HAUTE ALPES 05
Gap
Digne
04 ALPES de Hte PROVENCE
06 ALPES MARITIMES
Nice
40 LANDES
Mont de Marsan
32 GERS
Auch
82 TARN et GARONNE
Montauban
Albi
81 TARN
30 GARD
Nîmes
84 VAUCLUSE
Avignon
64 PYRENEES ATLANTIQUES
Pau
Tarbes
65 HAUTES PYRENEES
HAUTE GARONNE 31
Toulouse
Carcassonne
34 HERAULT
Montpellier
13 BOUCHES DU RHONE
Marseille
83 VAR
Toulon
Foix
09 ARIEGE
11 AUDE
Perpignan
66 PYRENEES ORIENTALES
Saint-Denis
974 REUNION
972 MARTINIQUE
Fort de France
971 GUADELOUPE
Basse Terre
Cayenne
973 GUYANE
988 NOUVELLE CALEDONIE
Nouméa
Papeete
987 POLYNESIE-FRANCAISE
Mamoudzou
976 MAYOTTE
Bastia
2B Haute
Ajaccio
2A Sud
CORSE
LEGENDE
1 à 2 faits
3 à 4 faits
5 faits
7 faits
8 faits
9 faits
12 faits

Annexe 2

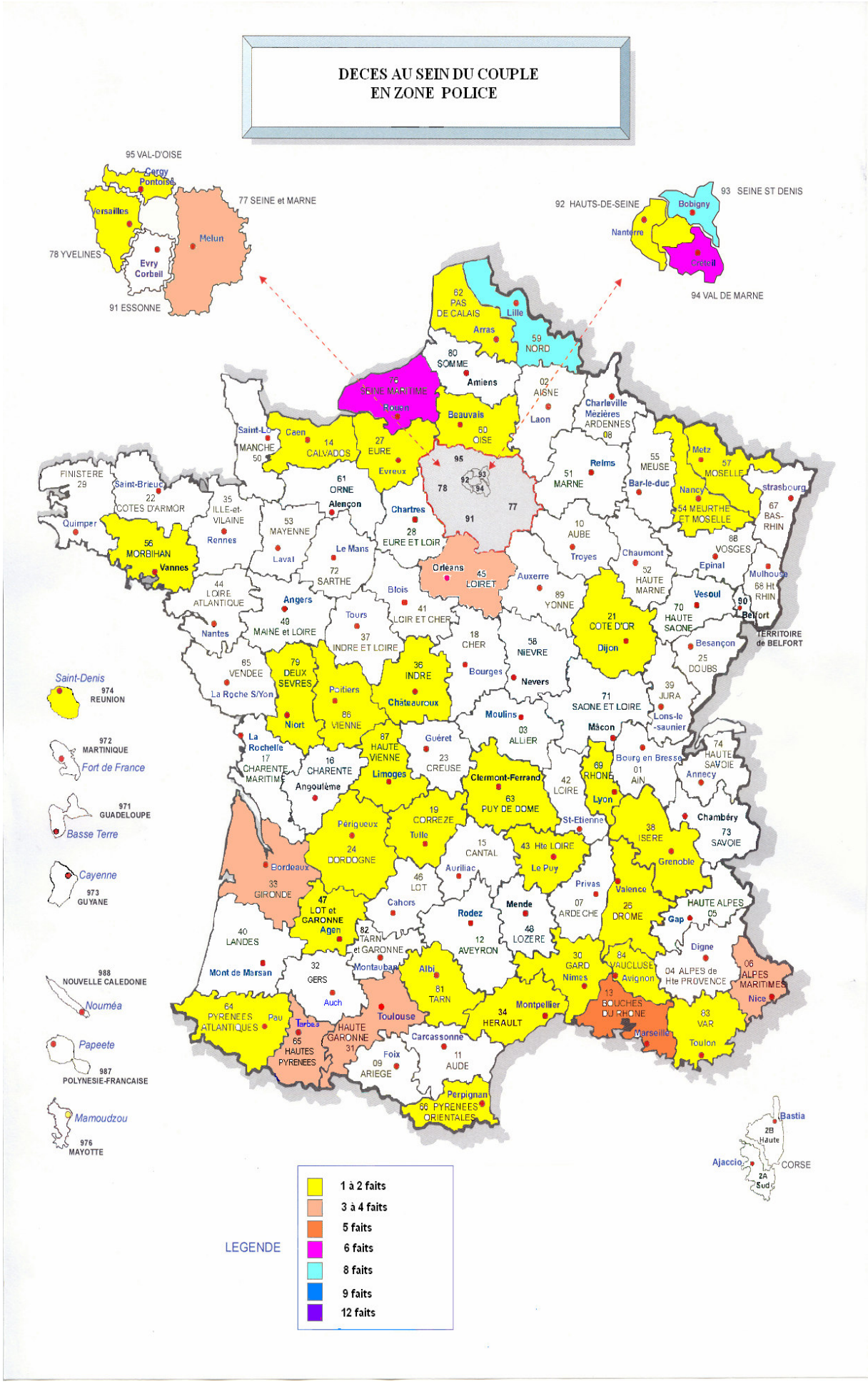
DECES AU SEIN DU COUPLE
EN ZONE POLICE
95 VAL-D'OISE
Cergy Pontoise
Versailles
77 SEINE et MARNE
Melun
78 YVELINES
Evry Corbeil
91 ESSONNE
92 HAUTS-DE-SEINE
Nanterre
93 SEINE ST DENIS
Bobigny
Créteil
94 VAL DE MARNE
62 PAS DE CALAIS
Arras
Lille
59 NORD
80 SOMME
Amiens
76 SEINE MARITIME
Rouen
02 AISNE
Laon
Beauvais
60 OISE
Charleville Mézières
ARDENNES 08
Saint-Lo
MANCHE 50
Caen
14 CALVADOS
27 EURE
Evreux
95
93
92
94
78
91
77
51 MARNE
Reims
55 MEUSE
Bar-le-duc
Metz
57 MOSELLE
Nancy
54 MEURTHE ET MOSELLE
strasbourg
67 BAS-RHIN
FINISTERE 29
Quimper
Saint-Brieuc
22 COTES D'ARMOR
35 ILLE-et-VILAINE
Rennes
56 MORBIHAN
Vannes
61 ORNE
Alençon
53 MAYENNE
Laval
Chartres
28 EURE ET LOIR
Le Mans
72 SARTHE
10 AUBE
Troyes
Chaumont
52 HAUTE MARNE
88 VOSGES
Epinal
Mulhouse
68 Ht RHIN
90
Belfort
TERRITOIRE de BELFORT
Orleans
45 LOIRET
Auxerre
89 YONNE
Vesoul
70 HAUTE SAONE
44 LOIRE ATLANTIQUE
Nantes
Angers
49 MAINE et LOIRE
Blois
41 LOIR ET CHER
Tours
37 INDRE ET LOIRE
18 CHER
Bourges
58 NIEVRE
Nevers
21 COTE D'OR
Dijon
Besançon
25 DOUBS
85 VENDEE
La Roche S/Yon
79 DEUX SEVRES
Niort
Poitiers
86 VIENNE
36 INDRE
Châteauroux
71 SAONE ET LOIRE
Mâcon
39 JURA
Lons-le-saunier
Moulins
03 ALLIER
La Rochelle
17 CHARENTE MARITIME
16 CHARENTE
Angoulême
87 HAUTE VIENNE
Limoges
Guéret
23 CREUSE
Clermont-Ferrand
63 PUY DE DOME
42 LOIRE
St-Etienne
Lyon
69 RHONE
Bourg en Bresse
01 AIN
74 HAUTE SAVOIE
Annecy
Chambéry
73 SAVOIE
38 ISERE
Grenoble
Saint-Denis
974 REUNION
972 MARTINIQUE
Fort de France
971 GUADELOUPE
Basse Terre
Cayenne
973 GUYANE
Périgueux
24 DORDOGNE
19 CORREZE
Tulle
15 CANTAL
Aurillac
43 Hte LOIRE
Le Puy
Bordeaux
33 GIRONDE
46 LOT
Cahors
47 LOT et GARONNE
Agen
Rodez
12 AVEYRON
Mende
48 LOZERE
Privas
07 ARDECHE
26 DROME
Valence
HAUTE ALPES 05
Gap
Digne
40 LANDES
Mont de Marsan
82 TARN et GARONNE
Montauban
32 GERS
Auch
Albi
81 TARN
30 GARD
Nimes
84 VAUCLUSE
Avignon
04 ALPES de Hte PROVENCE
06 ALPES MARITIMES
Nice
988 NOUVELLE CALEDONIE
Nouméa
64 PYRENEES ATLANTIQUES
Pau
Tarbes
65 HAUTES PYRENEES
HAUTE GARONNE 31
Toulouse
Carcassonne
Foix
09 ARIEGE
11 AUDE
34 HERAULT
Montpellier
13 BOUCHES DU RHONE
Marseille
83 VAR
Toulon
Papeete
987 POLYNESIE-FRANCAISE
Mamoudzou
976 MAYOTTE
Perpignan
66 PYRENEES ORIENTALES
Bastia
2B Haute
Ajaccio
2A Sud
CORSE
LEGENDE
1 à 2 faits
3 à 4 faits
5 faits
6 faits
8 faits
9 faits
12 faits

Annexe 3

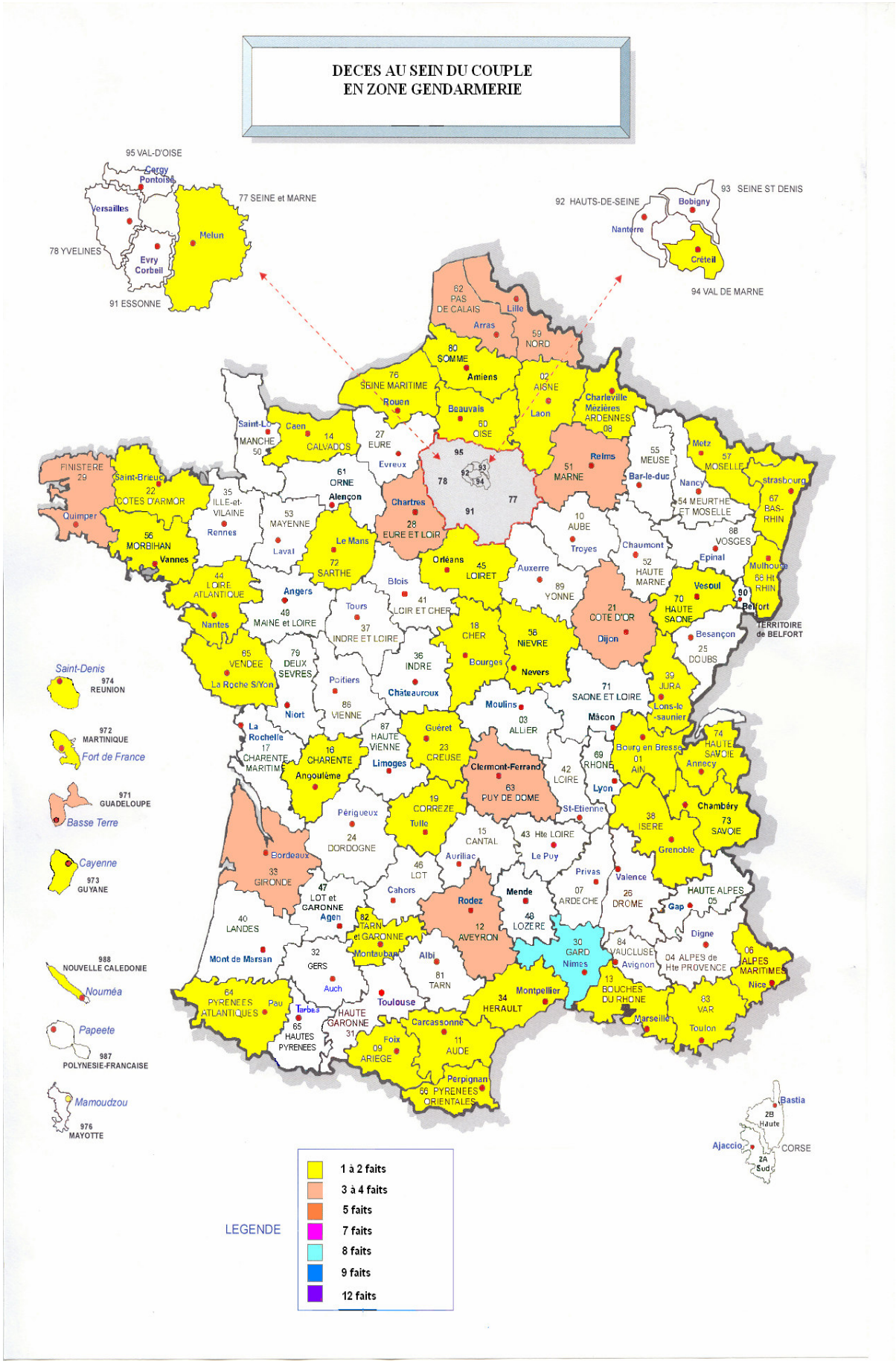
DECES AU SEIN DU COUPLE
EN ZONE GENDARMERIE
95 VAL-D'OISE
Cergy Pontoise
Versailles
78 YVELINES
Evry Corbeil
91 ESSONNE
Melun
77 SEINE et MARNE
92 HAUTS-DE-SEINE
Nanterre
93 SEINE ST DENIS
Bobigny
Créteil
94 VAL DE MARNE
62 PAS DE CALAIS
Arras
Lille
59 NORD
80 SOMME
Amiens
76 SEINE MARITIME
Rouen
Beauvais
60 OISE
02 AISNE
Laon
Charleville Mezières
08 ARDENNES
Saint-Lo
50 MANCHE
Caen
14 CALVADOS
27 EURE
Evreux
61 ORNE
Alençon
Chartres
28 EURE ET LOIR
95
78
92
93
94
91
77
51 MARNE
Reims
55 MEUSE
Bar-le-duc
Metz
57 MOSELLE
Nancy
54 MEURTHE ET MOSELLE
strasbourg
67 BAS-RHIN
FINISTERE 29
Quimper
Saint-Brieuc
22 COTES D'ARMOR
35 ILLE-et-VILAINE
Rennes
53 MAYENNE
Laval
Le Mans
72 SARTHE
56 MORBIHAN
Vannes
10 AUBE
Troyes
Chaumont
52 HAUTE MARNE
88 VOSGES
Epinal
Mulhouse
68 Ht RHIN
Orléans
45 LOIRET
Auxerre
89 YONNE
Vesoul
70 HAUTE SAONE
90
Belfort
TERRITOIRE de BELFORT
44 LOIRE ATLANTIQUE
Nantes
Angers
49 MAINE et LOIRE
Blois
41 LOIR ET CHER
Tours
37 INDRE ET LOIRE
21 COTE D'OR
Dijon
Besançon
25 DOUBS
85 VENDEE
La Roche S/Yon
79 DEUX SEVRES
Niort
Poitiers
86 VIENNE
36 INDRE
Châteauroux
18 CHER
Bourges
58 NIEVRE
Nevers
71 SAONE ET LOIRE
Mâcon
39 JURA
Lons-le-saunier
Moulins
03 ALLIER
La Rochelle
17 CHARENTE MARITIME
16 CHARENTE
Angoulême
87 HAUTE VIENNE
Limoges
Guéret
23 CREUSE
Clermont-Ferrand
63 PUY DE DOME
42 LOIRE
St-Etienne
69 RHONE
Lyon
Bourg en Bresse
01 AIN
74 HAUTE SAVOIE
Annecy
Chambéry
73 SAVOIE
38 ISERE
Grenoble
Périgueux
24 DORDOGNE
19 CORREZE
Tulle
15 CANTAL
Aurillac
43 Hte LOIRE
Le Puy
Bordeaux
33 GIRONDE
46 LOT
Cahors
47 LOT et GARONNE
Agen
Rodez
12 AVEYRON
Mende
48 LOZERE
Privas
07 ARDECHE
Valence
26 DROME
HAUTE ALPES 05
Gap
Digne
40 LANDES
Mont de Marsan
82 TARN et GARONNE
Montauban
32 GERS
Auch
Albi
81 TARN
30 GARD
Nimes
84 VAUCLUSE
Avignon
04 ALPES de Hte PROVENCE
06 ALPES MARITIMES
Nice
64 PYRENEES ATLANTIQUES
Pau
Tarbes
65 HAUTES PYRENEES
Toulouse
HAUTE GARONNE 31
Montpellier
34 HERAULT
13 BOUCHES DU RHONE
Marseille
83 VAR
Toulon
Carcassonne
11 AUDE
Foix
09 ARIEGE
Perpignan
66 PYRENEES ORIENTALES
Saint-Denis
974 REUNION
972 MARTINIQUE
Fort de France
971 GUADELOUPE
Basse Terre
Cayenne
973 GUYANE
988 NOUVELLE CALEDONIE
Nouméa
Papeete
987 POLYNESIE-FRANCAISE
Mamoudzou
976 MAYOTTE
Bastia
2B Haute
Ajaccio
2A Sud
CORSE
LEGENDE
1 à 2 faits
3 à 4 faits
5 faits
7 faits
8 faits
9 faits
12 faits

Annexe 4

EXEMPLES DE FAITS CONSTATES EN 2007

- Lors d'une dispute, dans un couple en instance de divorce, le conjoint bat à mort sa compagne. Bien qu'il ne soit pas sous l'emprise de l'alcool au moment des faits, l'auteur reconnaît son intempérance et les violences récurrentes au sein de son couple. Condamné à quatre mois d'emprisonnement avec sursis en 2006 pour deux faits antérieurs, il avait interdiction d'approcher sa victime.

- En instance de divorce suite à des viols et des menaces de mort, l'auteur des violences n'accepte pas la séparation. Mis en examen quinze jours auparavant et libéré sous contrôle judiciaire, il agresse son épouse dans la rue et la tue de dix coups de fusil avant de se suicider.

- Lors d'une dispute dans un couple séparé, le compagnon porte à sa victime plusieurs coups de couteau, alors qu'elle porte leur bébé de quatorze mois dans ses bras. Dans le cadre de violences antérieures, le parquet avait ordonné que l'auteur quitte le domicile et ne s'approche pas de sa victime.

- Alors que le couple se disputait fréquemment depuis que l'épouse avait découvert que son mari la trompait et avait un enfant d'une autre femme, celui-ci découvre sa demande de divorce et se met en colère. Sous la menace d'un couteau, il la viole, la frappe et l'étrangle en présence des trois enfants réveillés par les cris. Des violences antérieures avaient été exercées.

- Un homme se rend, en son absence, au domicile de son épouse qui l'avait quitté. Au retour de celle-ci avec leurs trois enfants, une dispute éclate. L'auteur lui porte plusieurs coups de couteau avant de s'installer devant la télévision. Les enfants seront découverts prostrés près de leur mère agonisante.

- Un couple, séparé depuis deux ans, bénéficiait d'une mesure de garde alternée pour leur fille de trois ans. Alors que l'ex-concubine et sa mère venaient amener l'enfant, une dispute éclate sur le palier, vraisemblablement au sujet de la garde. Le compagnon, fou furieux, tue alors les deux femmes de nombreux coups de couteau avant de se suicider. La petite fille était dans les bras de sa mère au moment des faits. Huit mois avant, l'auteur avait fait un séjour dans un hôpital psychiatrique suite à des violences exercées à l'encontre de sa compagne et une semaine auparavant, un jugement l'avait condamné à deux mois de prison avec sursis.

- Une femme est séparée depuis deux ans de son compagnon, violent et alcoolique. Harcelée et menacée, elle l'abat alors qu'il pénètre dans sa propriété. Quelques mois plus tôt, elle avait déjà fait usage d'une arme à feu contre lui, en état de légitime défense.

- Un homme, connu pour sa violence et son intempérance, déjà condamné à dix ans de réclusion criminelle pour le meurtre de sa première compagne, tue dans son sommeil, de plusieurs coups de couteau, sa nouvelle concubine avant de tenter de se suicider.