

CHIFFRES CLÉS

des missions locales en 2016*

LES JEUNES EN MISSION LOCALE

Les missions locales accompagnent les jeunes de 16 à 25 ans pour favoriser l'accès à l'emploi et à l'autonomie.



- **1 181 000** reçus en **entretien**
- **737 000** en **demande d'insertion**
(au 31/12/2016)
- **427 000** reçus en **premier accueil**

L'ACCÈS À L'EMPLOI ET À LA FORMATION

549 000 jeunes entrés en situation professionnelle

Entrées **en emploi**

566 000



dont **Contrats aidés**

108 000



dont en **alternance**

37 000



Entrées **en formation**

250 000



Retours
en formation initiale

15 000

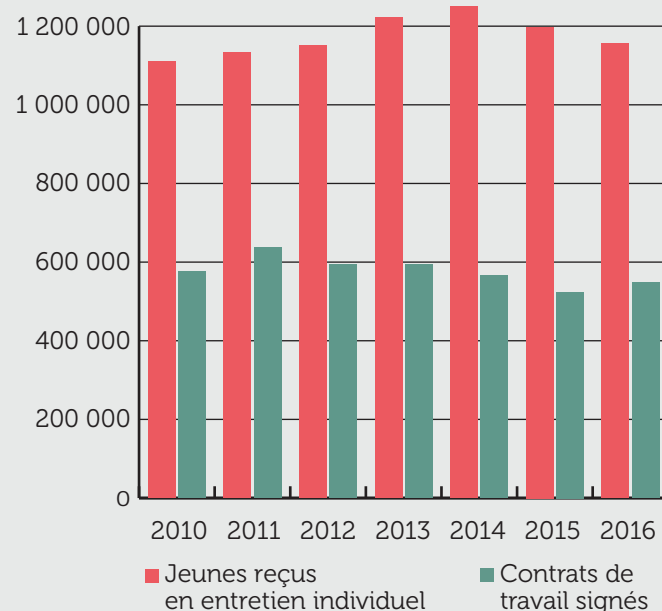


Immersion **en entreprise**

141 000



Évolution du nombre de jeunes reçus en entretien individuel et du nombre de contrats de travail signés

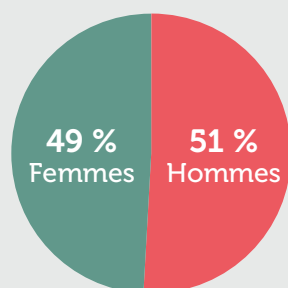


CHIFFRES CLÉS

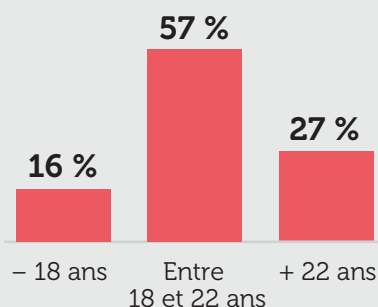
des missions locales en 2016*

LE PROFIL DES JEUNES EN PREMIER ACCUEIL**

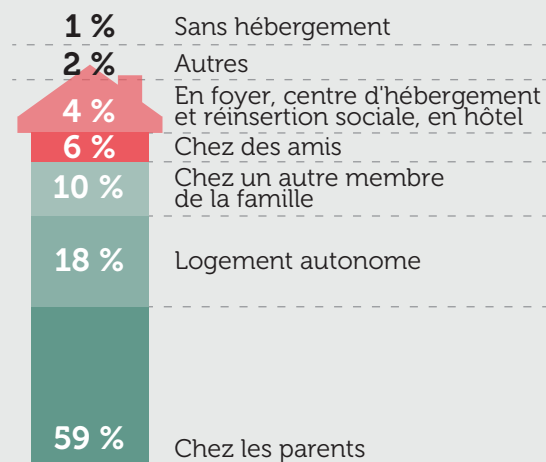
Sexe



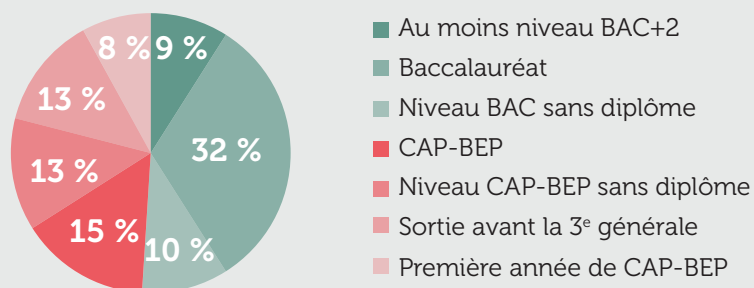
Âge



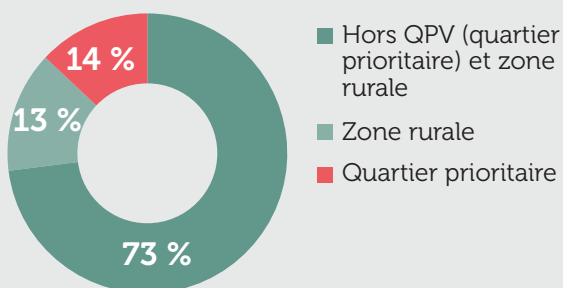
Logement



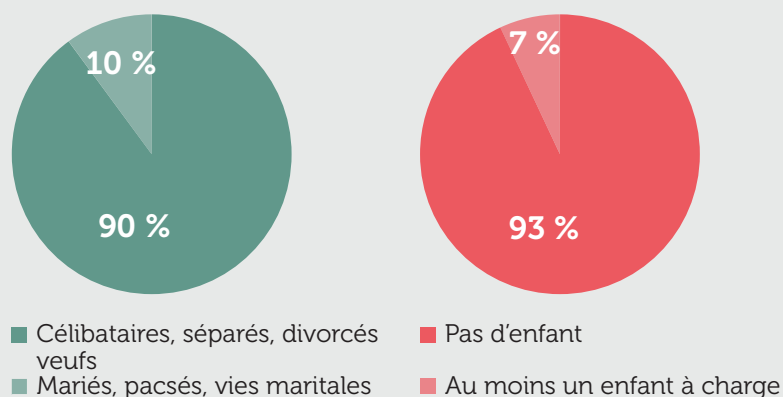
Formation



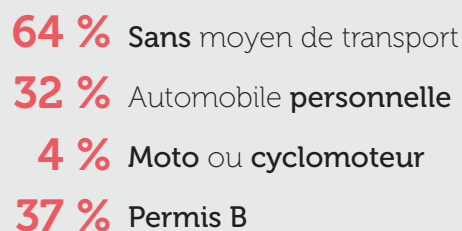
Zone d'habitation



Situation Familiale



Mobilité



CHIFFRES CLÉS

des missions locales en 2016*

LES PARCOURS D'ACCOMPAGNEMENT*

83 000

Jeunes entrés en Civis

(Contrat d'insertion dans la vie sociale :
pour accompagner les jeunes en
difficulté vers l'emploi durable)

54 000

**Entrées dans l'expérimentation
Garantie jeunes**

(accompagnement intensif
et global combiné à une allocation
mensuelle garantie)

152 000

**Jeunes entrés délégation
de PPAE** en partenariat
avec Pôle Emploi

93 000

Jeunes sortis de Civis

en emploi ou en formation

73 000

Emplois d'avenir signés

(Contrat d'aide à l'insertion destiné aux jeunes particulièrement
éloignés de l'emploi sous forme de CDD ou CDI de 1 à 3 ans)

LE RÉSEAU DES MISSIONS LOCALES**



6 563 lieux d'accueil

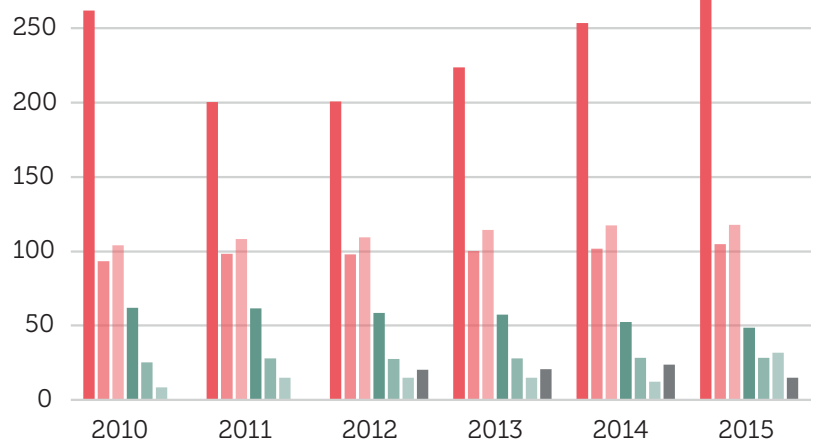
13 495 professionnels de l'insertion

13 animations régionales

1 000 référents entreprise

Le financement des missions locales :

Évolution des financements par financeur de 2010 à 2015



■ État
■ Régions
■ Communes et EPCI
■ Organismes publics et privé
■ Partenaires sociaux
■ Départements
■ Fonds européens

L'OFFRE DE SERVICE DES MISSIONS LOCALES

Dans sa vocation à accompagner les jeunes vers l'emploi et l'autonomie, la mission locale propose une offre de services complète.

Logement



161 missions locales
proposent un hébergement d'urgence
par l'intermédiaire du SAMU social

211 missions locales
développent un partenariat avec
un foyer de jeunes travailleurs

Mobilité



278 missions locales
mettent en place l'aide financière à la mobilité par un service géré en interne

Santé



287 missions locales
travaillent en partenariat
avec la caisse primaire
d'assurance maladie

114 missions locales
proposent les services
d'un psychologue mis à
disposition par un partenaire
de la mission locale

298 missions locales
mènent une action d'accès
au droit à une couverture
maladie

Numérique



253 missions locales
proposent un libre accès
à internet

124 missions locales
sont labellisées « Espace
Public Numérique »

5 000 jeunes
bénéficient de cursus
numérique en partenariat
avec la Fondation Orange

Création d'activité



200 missions locales
proposent un service d'aide à la création d'entreprise

Relation entreprises



**8 000 salariés d'entreprise
ou retraités** parrainent des jeunes
1 000 « référents » entreprise

130 000 entreprises en contact

Justice



300 missions locales
travaillent avec un service pénitentiaire
d'insertion et de probation

127 missions locales
sont intervenues en milieu carcéral